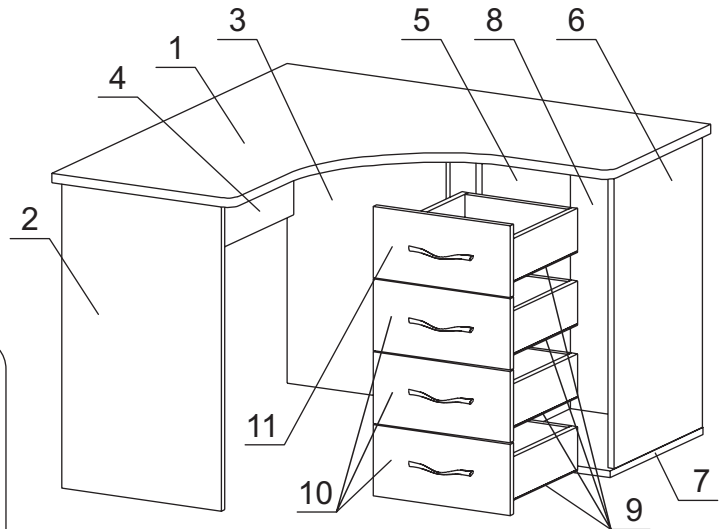


	а		б		в		г		д		е		ж		з		
Евровинт 50	4 шт.	Дюбель 30мм	20 шт.	Эксцентрик 16	12 шт.	Эксцентрик 12	8 шт.	Шуруп 3x12 п/сфера	28 шт.	Шуруп 4x16	16 шт.	Ножка М6	4 шт.	Направл. ролик 400мм	4-компл.		
	и		к		л		м		н		о		п		р		с
Загл к ев. винту	4 шт.	Заглушка эксцентрика	8 шт.	Саморез 6x10	16 шт.	Ручка Р275	4 шт.	Шайба 12x4 пл.	8 шт.	Заглушка 10	4 шт.	Опора меб. регулир.	4 шт.	Фолдинг 37	4 шт.	Ключ-шестигранник	1 шт.

Наименование деталей

- | | |
|---------------------------------|-------|
| 1. Крышка стола 1100x1100 | 1 шт. |
| 2. Боковина стола лев. 718x414 | 1 шт. |
| 3. Боковина стола прав. 718x414 | 1 шт. |
| 4. Панель лицевая 1048x320 | 1 шт. |
| 5. Боковина тумбы лев. 687x414 | 1 шт. |
| 6. Боковина тумбы прав. 687x414 | 1 шт. |
| 7. Основание тумбы 434x361 | 1 шт. |
| 8. Стенка ДВПО 701x355 | 1 шт. |
| 9. Дно ящика ДВПО 404x300 | 4 шт. |
| 10. Фасад ящика 355x168 | 3 шт. |
| 11. Фасад ящика МДФ ДР 355x168 | 1 шт. |



На дет. №1 показано расположение дюбелей для сборки с правым положением тумбы. Для сборки тумбы слева дюбели на детали №1 расположить зеркально.

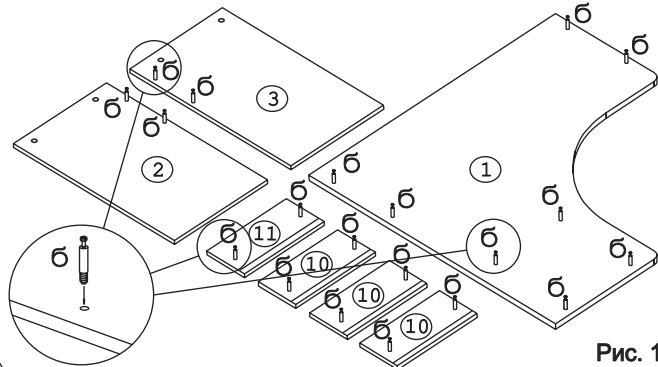


Рис. 1

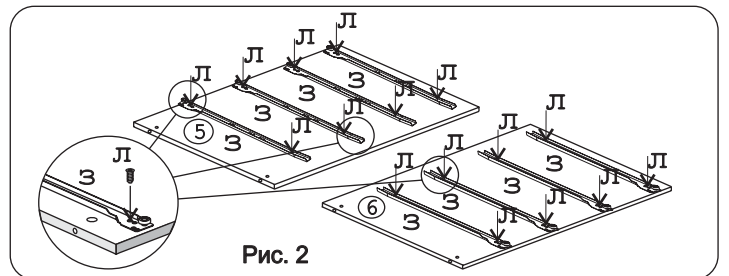


Рис. 2

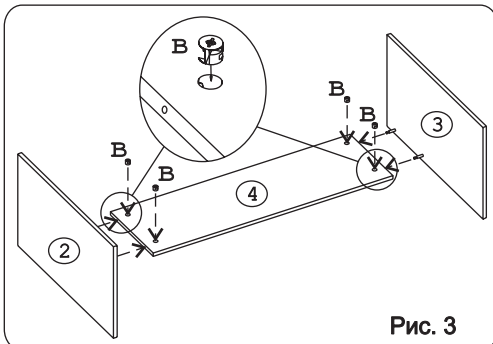


Рис. 3

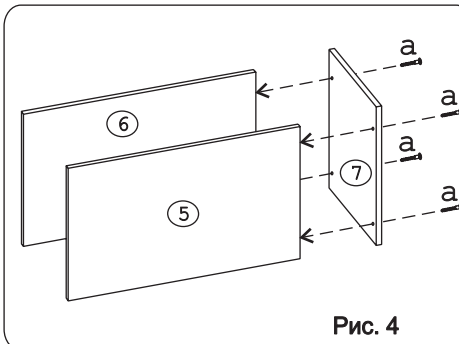


Рис. 4

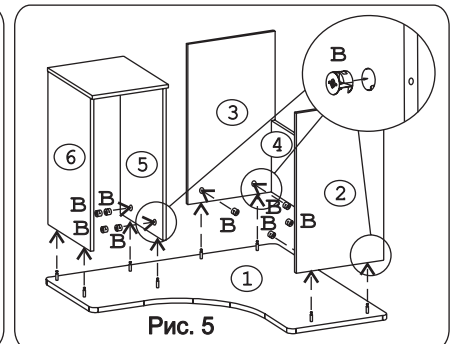


Рис. 5

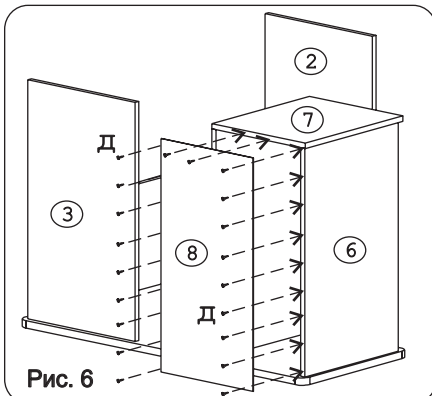


Рис. 6

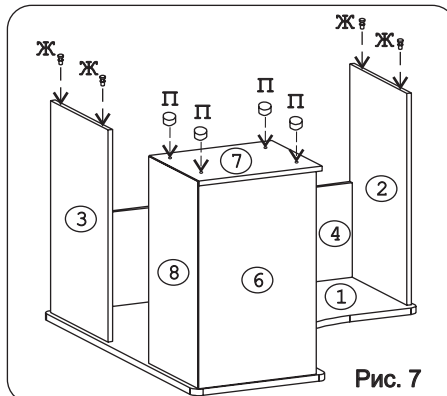


Рис. 7

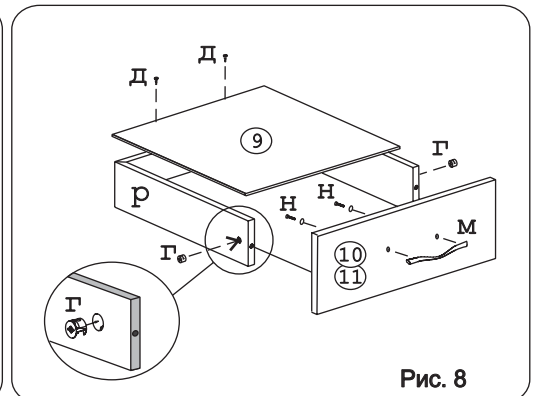


Рис. 8

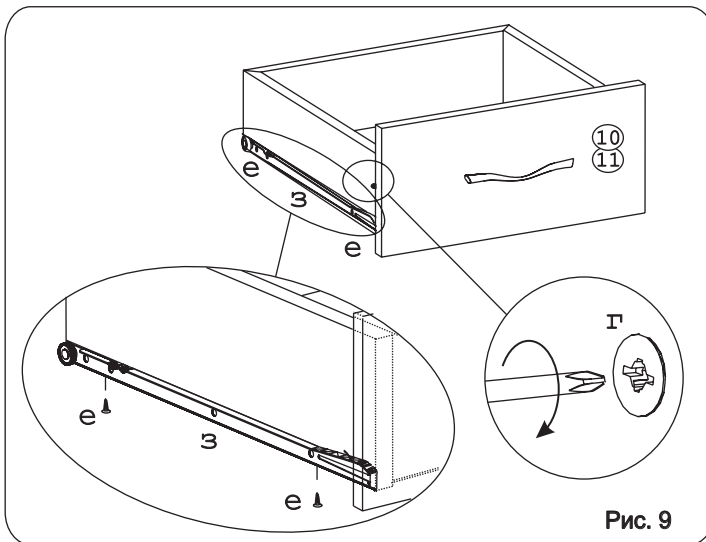


Рис. 9

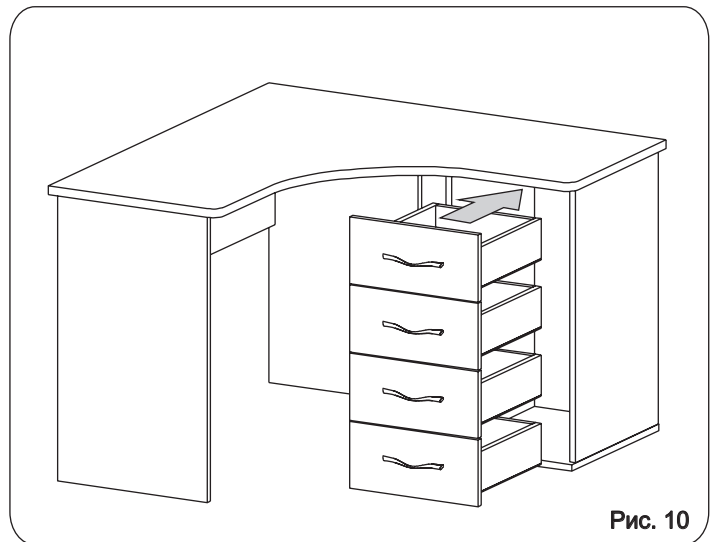


Рис. 10

Возможна сборка стола с правым и с левым положением тумбы. Для этого дюбели на крышке стола (дет.№1) нужно расположить зеркально (см. рис. 1)



Рис. 11

Уважаемые покупатели! Для удобства транспортировки и предохранения от повреждений, изделие поставляется в разобранном виде. Во избежание перекоса изделие следует собирать на ровном полу, покрытом тканью или бумагой. Перед началом сборки внимательно изучите сборочный чертеж с указанием расположения деталей и инструкцию по сборке. Собирайте изделие в точном соответствии с инструкцией.

Правила эксплуатации и гарантии

Изделие нужно эксплуатировать в сухих помещениях. Сырость и близость расположения источников тепла вызывает ускоренное старение защитно-декоративных покрытий, а также деформацию мебельных щитов. Все поверхности следует предохранять от попадания влаги или любых жидкостей. "Освежение" мебели рекомендуется производить специальными средствами, предназначенными для этих целей в соответствии с прилагаемыми к ним инструкциями.

Гарантийный срок эксплуатации мебели - 5 лет, при соблюдении условий транспортировки, хранения, эксплуатации и сборки.

Внимание!

В случае недокомплекта или брака необходимо сообщить продавцу № партии и ФИО упаковщика.

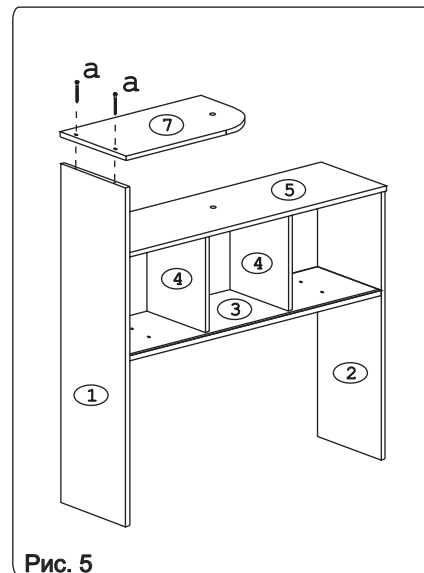
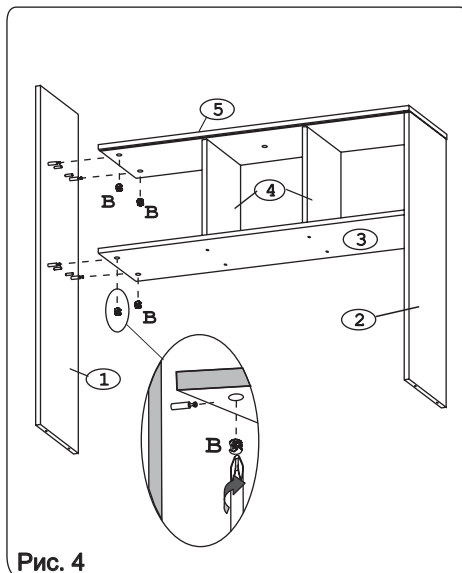
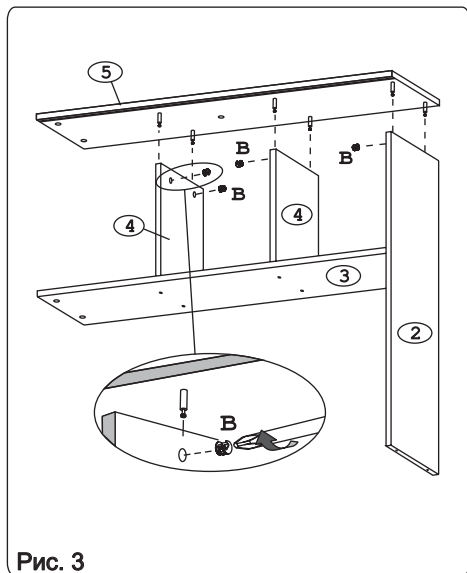
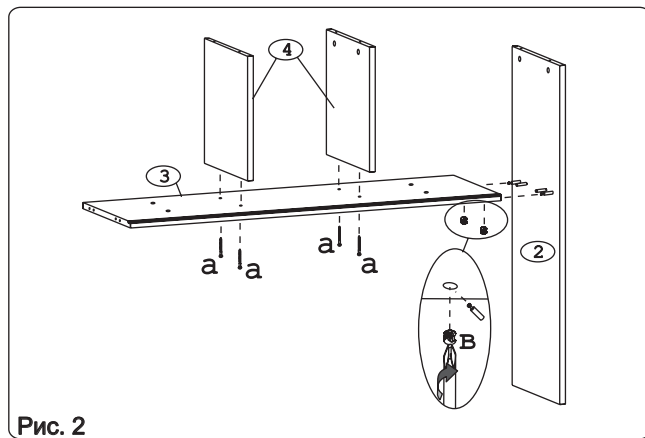
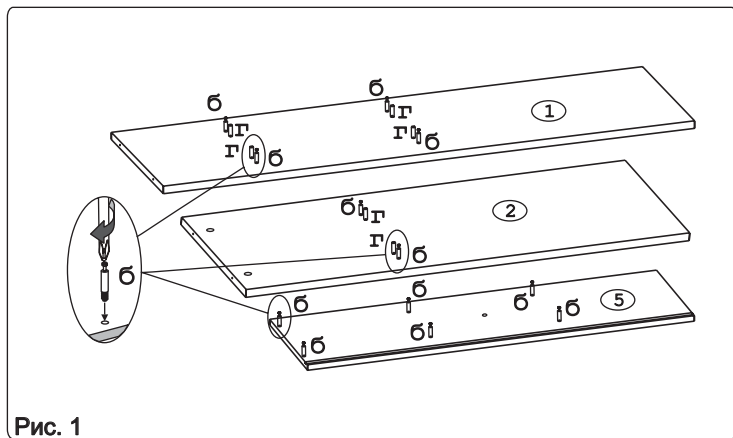
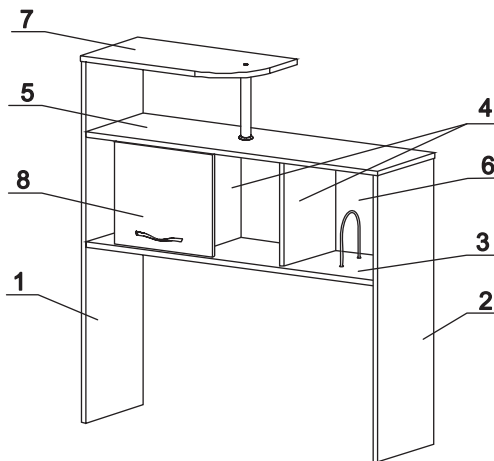
Данные можно взять:

1. С упаковки изделия
2. С упаковки фурнитуры
3. С маркировки изделия

Евровинт 50 10 шт.	Дюбель 30мм 12 шт.	Эксцентрик 16 12 шт.	Шкант дерев 8x30 6 шт.	СКМ Ролик 15 1 компл.	Шуруп 3x12 п/сфера 16 шт.	Шуруп 3,5x16 желт 10 шт.	Ключ шестигранный 1 шт.
Заглушка к ев. винту 6 шт.	Заглушка эксцентрика 12 шт.	Демпфер 4 шт.	Ограничитель 6мм 2 шт.	Втулка декор Д6 хром 4 шт.	Шайба 12x4 пл. 2 шт.	Гайка Эриксона 6 шестигр. 2 шт.	СКП Рейлинг-штанга D16-214 1 шт.
СКП Лмф-Шпилька М6 погонаж-240-1шт.	Фланец D16 2 шт.	Ручка P275 1 шт.					

Наименование деталей

1. Боковина надстройки	1132x322	1 шт.
2. Боковина надстройки	896x318	1 шт.
3. Полка стационарная	1048x317	1 шт.
4. Боковина	330x288	2 шт.
5. Полка стационарная	1066x320	1 шт.
6. Стенка надстройки ДВПО	1076x358	1 шт.
7. Крышка надстройки	583x324	1 шт.
8. фасад МДФ ДР	357x320	1 шт.



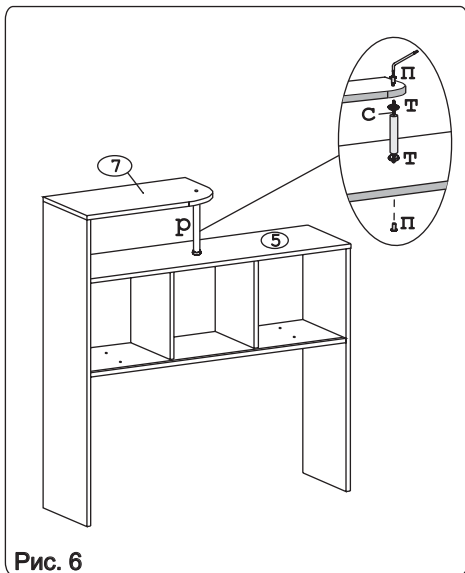


Рис. 6

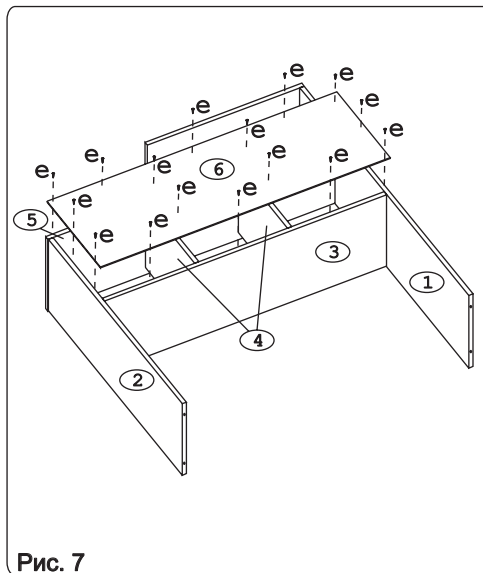


Рис. 7

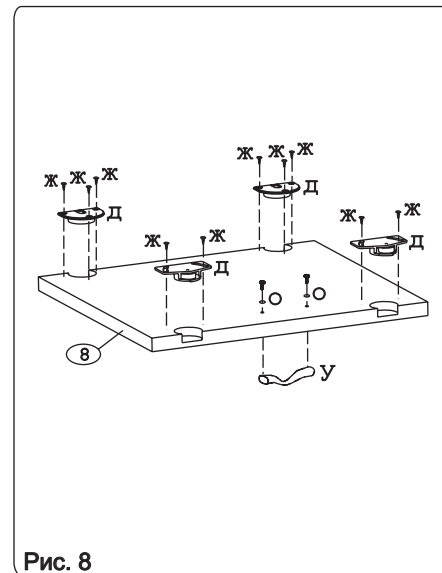


Рис. 8

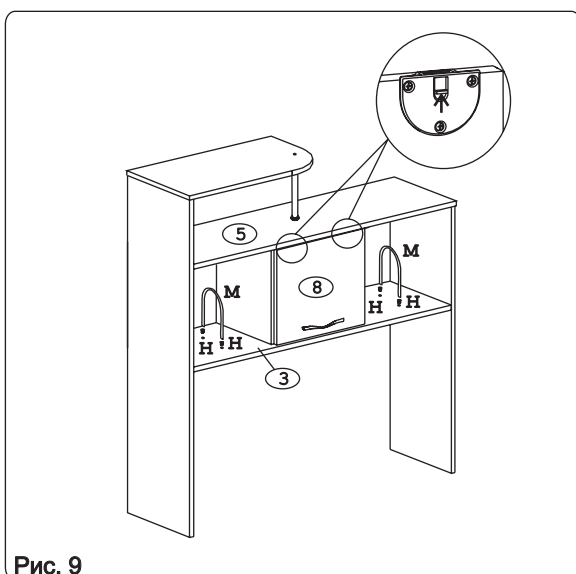


Рис. 9

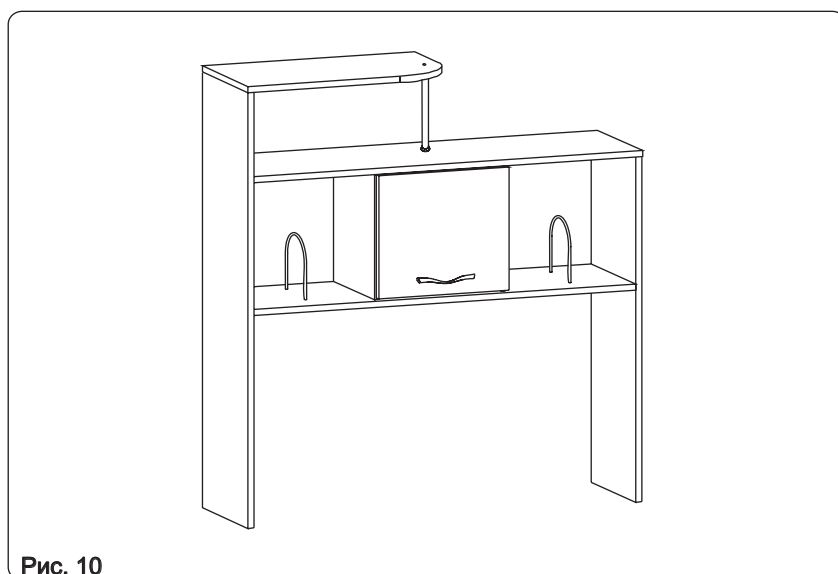


Рис. 10

Уважаемые покупатели! Для удобства транспортировки и предохранения от повреждений, изделие поставляется в разобранном виде. Во избежание перекоса изделие следует собирать на ровном полу, покрытом тканью или бумагой. Перед началом сборки внимательно изучите сборочный чертеж с указанием расположения деталей и инструкцию по сборке. Собирайте изделие в точном соответствии с инструкцией.

Правила эксплуатации и гарантии

Изделие нужно эксплуатировать в сухих помещениях. Сырость и близость расположения источников тепла вызывает ускоренное старение защитно-декоративных покрытий, а также деформацию мебельных щитов. Все поверхности следует предохранять от попадания влаги или любых жидкостей. "Освежение" мебели рекомендуется производить специальными средствами, предназначенными для этих целей в соответствии с прилагаемыми к ним инструкциями.

Гарантийный срок эксплуатации мебели - 5 лет, при соблюдении условий транспортировки, хранения, эксплуатации и сборки

Внимание!

В случае недокомплекта или брака необходимо сообщить продавцу № партии и ФИО упаковщика.

Данные можно взять:

1. С упаковки изделия
2. С упаковки фурнитуры
3. С маркировки изделия